

## TLM - klucz do dybli ATU

stalowy bit do wkrętarek do montażu dybli ATU



### Charakterystyka


Kluczyk TL-M jest specjalnym narzędziem do osadzania dybli ATU w płytach gipsowo-kartonowych przy pomocy wkrętarek lub wiertarek.

Jest on również dostępny w wersji TL z uchwytem z tworzywa.

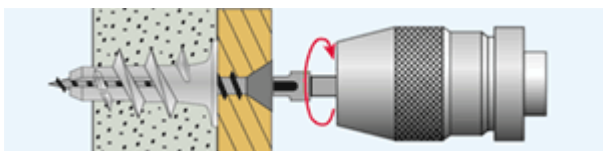
### Instrukcja montażu w pojedynczej płycie



1. Montaż odbywa się przy pomocy specjalnego kluczyka do osadzania.



2. Wymagana za płytą pusta przestrzeń jest bardzo mała - wystarcza ok. 20 mm.

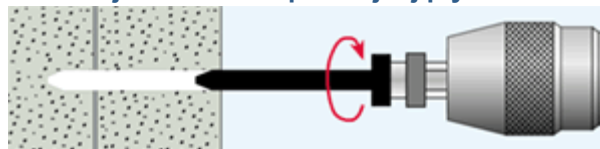


3. Wkręt dokręcany jest przy pomocy kluczyka montażowego lub odpowiedniej końcówki.

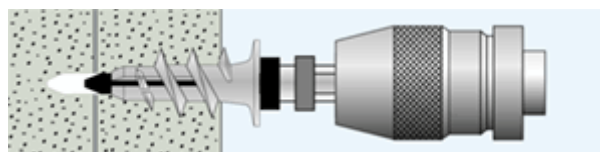
### Dostępne rozmiary i ich specyfikacja

Symbol	Nr zamówienia	Do mocowania l [mm]	Długość całkowita l <sub>1</sub> [mm]
TLM	1801.0003	ATU, ATU-M	64

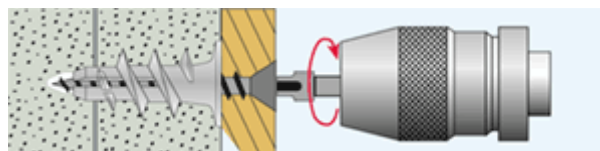
### Instrukcja montażu w podwójnej płycie



1. Podwójna płyta wymaga wstępnego jej nawiercenia przed osadzeniem dybla.



2. Montaż odbywa się przy pomocy specjalnego kluczyka do osadzania.



3. Ten sam kluczyk może zostać użyty do dokręcania wkręta.